

РЫНОК ТРУДОУСТРОЙСТВА

первая половина 2009 года

РАБОТА.RU

г. Москва | 1 января - 31 июля 2009 г

СОДЕРЖАНИЕ

ИНФОРМАЦИЯ ОБ ИССЛЕДОВАНИИ	3
ОБЩАЯ КАРТИНА СОСТОЯНИЯ РЫНКА ТРУДА	4
ИНФОРМАЦИОННЫЕ ТЕХНОЛОГИИ	7
МАРКЕТИНГ, РЕКЛАМА, PR	8
СМИ, ИЗДАТЕЛЬСТВО	9
КАДРОВЫЕ СЛУЖБЫ	10
ТОП-МЕНЕДЖМЕНТ	11
БУХГАЛТЕРИЯ	12
СЕКРЕТАРИТ, ДЕЛОПРОИЗВОДСТВО, АХО	13
ФИНАНСЫ, КРЕДИТ	14
ЮРИСПРУДЕНЦИЯ	15
ЛОГИСТИКА, СКЛАД, ВЭД	16
ТРАНСПОРТ, АВТОБИЗНЕС	17
МЕДИЦИНА, ФАРМАЦИЯ	18
СТРОИТЕЛЬСТВО, АРХИТЕКТУРА	19
НЕПИЩЕВОЕ ПРОИЗВОДСТВО	20
ПИЩЕВОЕ ПРОИЗВОДСТВО	21
РОЗНИЧНАЯ ТОРГОВЛЯ	22
ОБСЛУЖИВАЮЩИЙ ПЕРСОНАЛ	23

ИНФОРМАЦИЯ ОБ ИССЛЕДОВАНИИ

ИССЛЕДОВАНИЕ ПОДГОТОВИЛА КОМПАНИЯ ООО «РДВ-МЕДИА» (портал РАБОТА.RU).

В ходе исследования было проанализировано более 180 тыс. вакансий и 240 тыс. резюме, созданных и опубликованных на сайте РАБОТА.RU за 7 месяцев 2009 года – с 1 января по 31 июля.

Универсальный характер портала РАБОТА.RU и размер базы позволил обобщить информацию от 112 000 зарегистрированных на сайте компаний-работодателей по Москве.

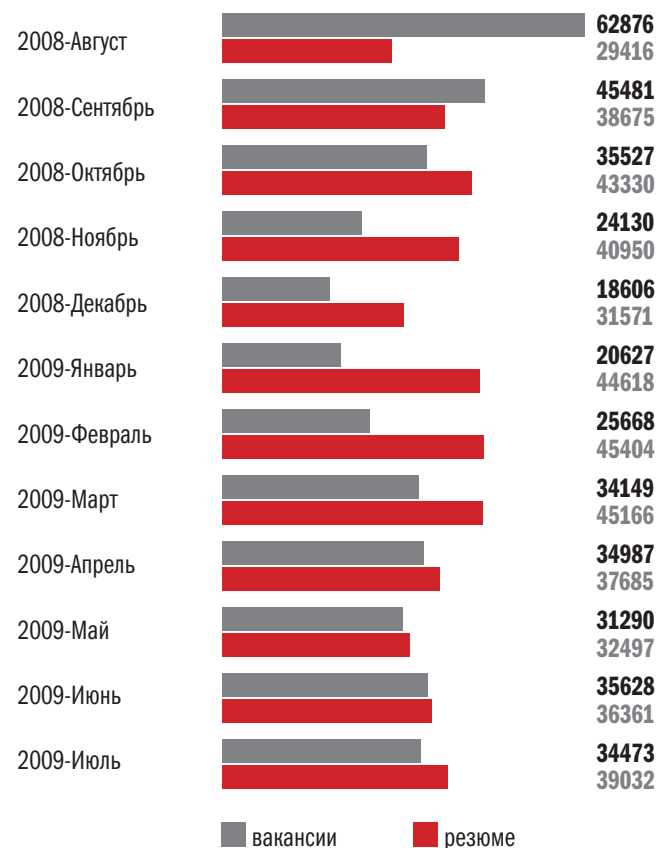
В исследовании отражена динамика изменения количества вакансий и резюме по основным отраслям и по всему рынку труда Москвы. В каждой отрасли составлен список десяти самых распространенных профессий и специальностей – по резюме и вакансиям.

Общая картина состояния рынка труда

Драматический спад на рынке труда в последнем квартале 2008 г. и последующая стагнация постепенно сменяются оживлением: в июле 2009 г. на сайте RABOTA.RU было размещено на 67% больше вакансий, чем в январе 2009 г. Компании, под влиянием начала кризиса приостановившие прием новых сотрудников, снова начали более или менее планомерный подбор персонала. Хотя общее количество вакансий до сих пор не дотягивает до уровня начала кризиса (в июле их на 45% меньше, чем в августе 2008 г.), но активность работодателей уже значительно выше «ямы» ноября 2008 г. – января 2009 г. «Провальным» месяцем стал декабрь 2008 г., когда было размещено в 3,4 раза меньше вакансий, чем в августе того же года.

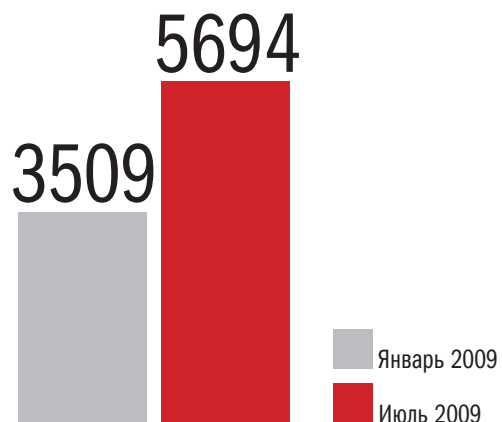
Кризис и последовавшие сокращения вызвали скачкообразный рост количества резюме, который начался уже в октябре 2008 г., снизился в декабре (перед новогодними каникулами традиционно фиксируется «мертвый сезон» активности соискателей) и возобновился в январе – феврале, достигнув пика в марте. С апреля 2009 года количество резюме стало постепенно снижаться, а в мае 2009 г. был зафиксирован самый низкий показатель за полгода – 32 497 новых резюме, что на 28% меньше, чем в марте. Как показали проведенные нами исследования, это связано не только с постепенным «размораживанием» вакансий, но и возвращением части сокращенных ранее сотрудников на рабочие места. В июле количество резюме выросло на 20% по сравнению с маем 2009 года, но, тем не менее, оказалось на 13% меньше январских показателей.

Динамика размещения вакансий и резюме на сайте RABOTA.RU, август 2008 г. - июль 2009 г.

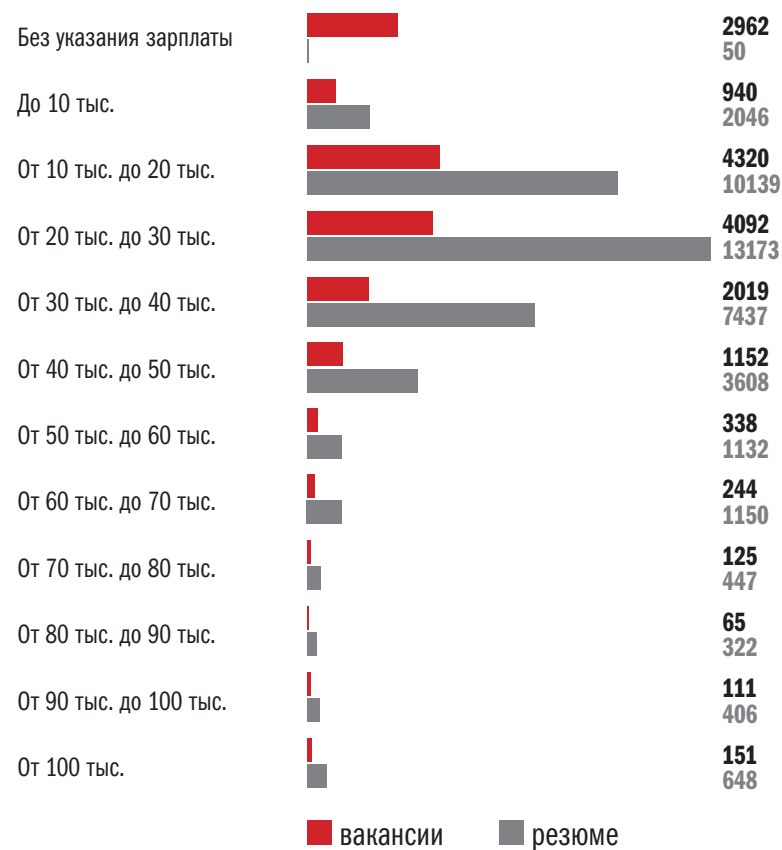


Стоит особо отметить некоторые изменения количества вакансий и резюме в разрезе зарплат. Если сравнивать январь и июль 2009 г. выросло количество вакансий во всех зарплатных сегментах, но наибольший прирост показали вакансии с предложениями по зарплате от 30 тыс. до 60 тыс. рублей - их было создано на 62% больше. В этом же зарплатном сегменте произошло и самое значительное снижение количества созданных резюме — на 25%.

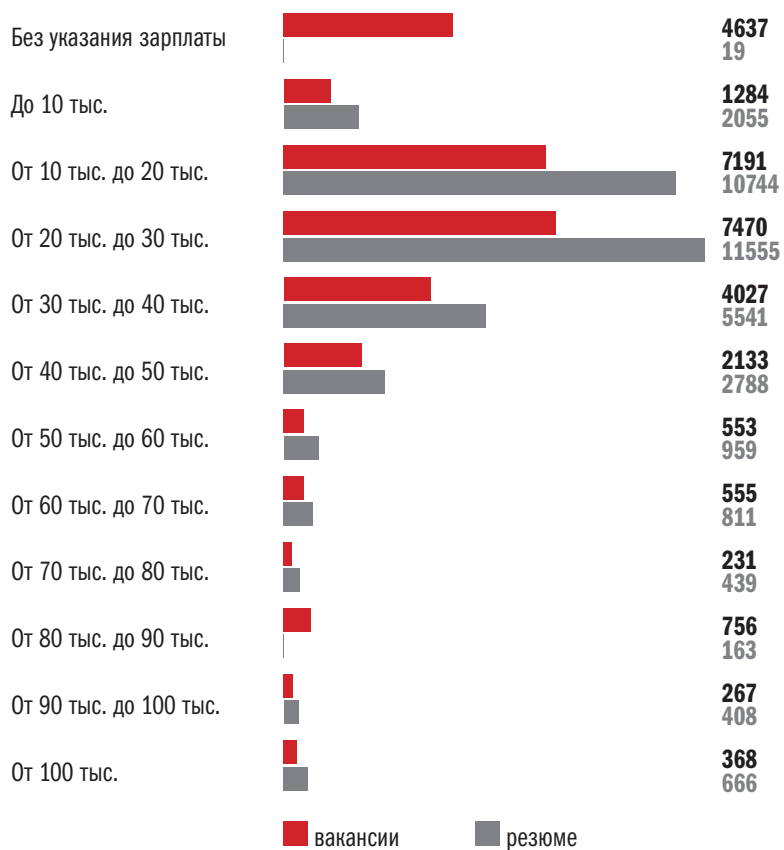
Количество вакансий с зарплатными предложениями от 30 до 60 тыс. рублей



Зарплатные предложения и ожидания, январь 2009 г.



Зарплатные предложения и ожидания, июль 2009 г.



Сильно различается положение дел между отраслями - относительно благополучной оказалась отрасль «Информационные технологии», также положительную динамику демонстрируют: «Логистика», «Маркетинг», «Медицина и фармацевтика», «Транспорт и автобизнес». Медленнее идет восстановление отраслей: «Строительство и архитектура», «Кадровые службы», «Бухгалтерия», «Секретариат», «Финансы и кредит», «Юриспруденция», «СМИ и издательство».

Информационные технологии

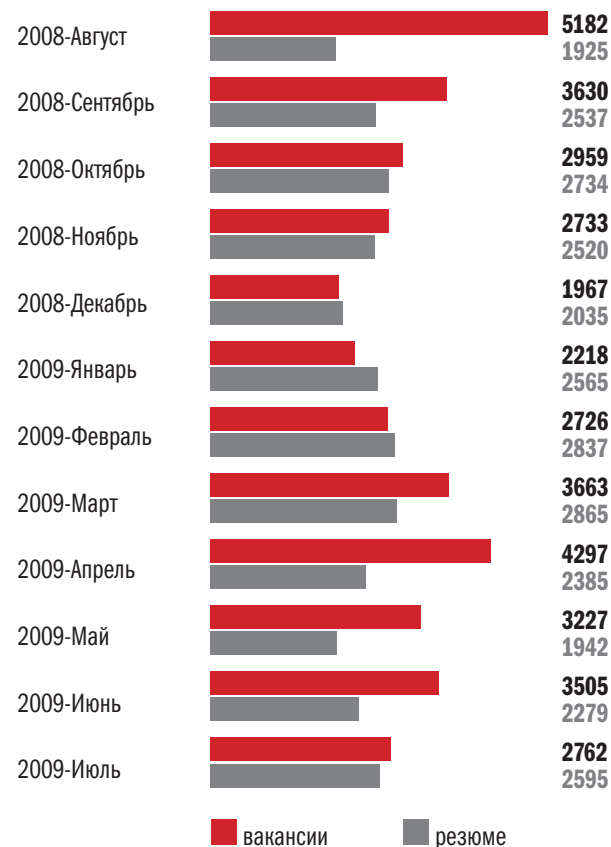
Быстрее всего с кризисом справляется ИТ-отрасль: после спада в последнем квартале 2008 г. в январе-апреле этого года наблюдался быстрый прирост количества вакансий, самым удачным месяцем стал апрель - было создано на 94% больше вакансий, чем в январе. В июле число вакансий снизилось и вернулось к февральским показателям. Одновременно произошел плавное снижение количества резюме: в июле 2009 г. их было создано на 9% меньше, чем в марте, в момент пиковой активности.

Несмотря на летний спад активности, прогнозы роста отрасли в целом остаются положительными. Для функционирования современного бизнеса важно обеспечение адекватной информационной инфраструктуры компании, а значит, будут востребованы системные администраторы, программисты и пр. Это подтверждает и рейтинг популярности вакансий отрасли – указанные позиции остаются в лидерах. На третьем месте – менеджеры по продажам услуг в сфере ИТ. Заметим, что высокий спрос на «продажников» характерен для большинства отраслей.

ТОП-10 популярных профессий отрасли по количеству созданных вакансий и резюме, июль 2009 г.

РЕЗЮМЕ	ВАКАНСИИ
системный администратор	системный администратор
программист 1С	программист
менеджер по продажам в сфере ИТ	менеджер по продажам в сфере ИТ
программист	web дизайнер
специалист по технической поддержке	программист 1С
инженер	менеджер проекта
оператор ПК	контент менеджер
контент менеджер	seo оптимизатор
руководитель проекта	технический писатель
аналитик	оператор ПК

Динамика размещения вакансий и резюме на сайте RABOTA.RU, август 2008 г. - июль 2009 г.



Маркетинг, реклама, PR

Быстро росло количество вакансий в 2009-м году и в отрасли «Маркетинг,реклама и PR» – больше всего вакансий было создано в апреле, прирост по сравнению с январем составил 160%. В июле количество вакансий соответствует сентябрьскому и майскому уровню, а январский превышает на 83%.

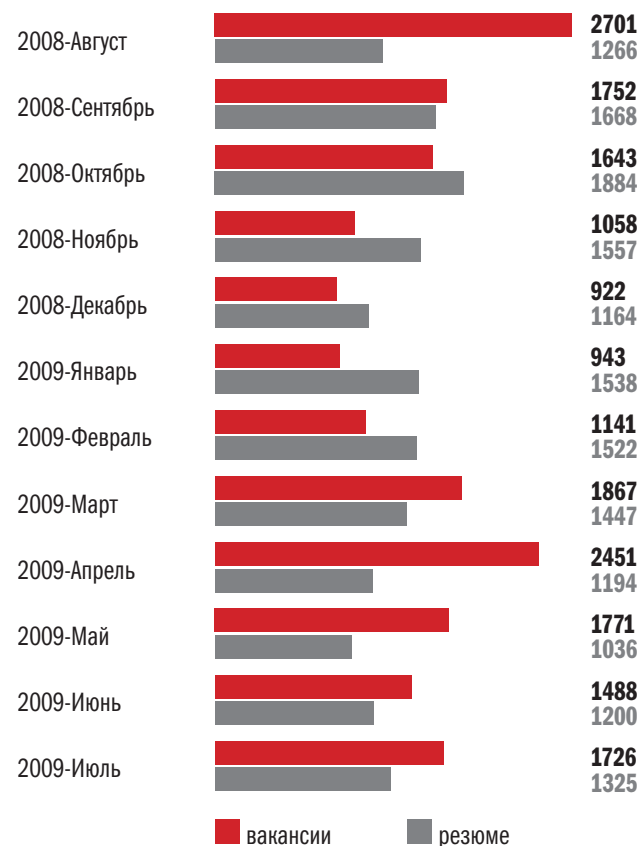
Число созданных резюме колебалось в течение 2009 года: с января по май наблюдалось снижение, а с июня начался постепенный рост. В июле резюме было создано на 14% меньше, чем в январе 2009 г.

Хотя первые позиции в топах и вакансий, и резюме занимают «продажники» и промоутеры, есть и серьезные различия – например, специальность маркетолог-аналитик вообще не попала в топ популярности среди вакансий. Во многом рост числа вакансий достигается именно за счет менеджеров по рекламе и менеджеров по продаже рекламных площадей, поэтому говорить о быстром восстановлении отрасли пока преждевременно. Однако положительные изменения налицо: компании возобновляют набор PR-менеджеров и менеджеров по маркетингу.

ТОП-10 популярных профессий отрасли по количеству созданных вакансий и резюме, июль 2009 г.

РЕЗЮМЕ	ВАКАНСИИ
менеджер по рекламе	промоутер
менеджер по работе с клиентами	менеджер по рекламе
маркетолог	менеджер по продаже рекламных площадей
промоутер	мерчендайзер
ассистент	помощник руководителя
PR-менеджер	менеджер по маркетингу
супервайзер	помощник менеджера
мерчендайзер	PR-менеджер
маркетолог аналитик	супервайзер

Динамика размещения вакансий и резюме на сайте RABOTA.RU, август 2008 г. - июль 2009 г.



СМИ, издательство

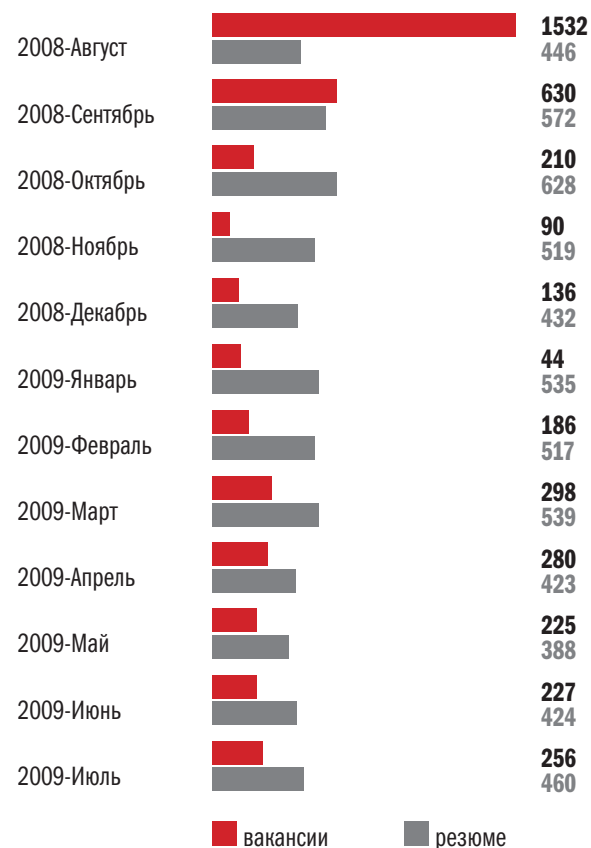
В конце 2008 г. произошло массовое сокращение журналистов, редакторов, дизайнеров-полиграфистов, а число открытых вакансий резко сократилось уже в сентябре 2008 г. В 2009-м году появилась тенденция по восстановлению сегмента «СМИ, издательство», но вакансий по-прежнему немного. Даже в марте 2009 г. - самом «урожайном» на вакансии месяце - их было создано в 5 раз меньше, чем в августе 2008 г. Провальным месяцем стал январь 2009 г., по сравнению с ним в июле 2009 г. количество вакансий увеличилось в 5,8 раз.

Значительный перевес количества резюме над количеством вакансий сохраняется (в 1,8 раз в июле 2009 г.), а значит, есть и серьезная конкуренция среди соискателей. В пятерку наиболее востребованных работодателями специалистов входят: «журналист», «верстальщик» и «корректор», и количество вакансий растет именно за счет поиска этих «рабочих лошадок».

ТОП-10 популярных профессий отрасли по количеству созданных вакансий и резюме, июль 2009 г.

РЕЗЮМЕ	ВАКАНСИИ
журналист	журналист
редактор	менеджер по продаже рекламных площадей
корректор	верстальщик
верстальщик	корректор
менеджер по работе с клиентами	ассистент
дизайнер	менеджер по распространению
фотограф	редактор
редактор выпускающий	заместитель главного редактора
редактор переводчик	менеджер по работе с клиентами
оператор ПК	фотограф

Динамика размещения вакансий и резюме на сайте RABOTA.RU, август 2008 г. - июль 2009 г.



Кадровые службы

Сегмент «Кадровые службы» медленно, но восстанавливается. Удачным месяцем стал июнь 2009 г. - было создано на 81% вакансий больше, чем в январе, таким образом был достигнут и преодолен показатель сентября 2008 г. В июле число вакансий снизилось, но все равно превышает январский показатель на 34%.

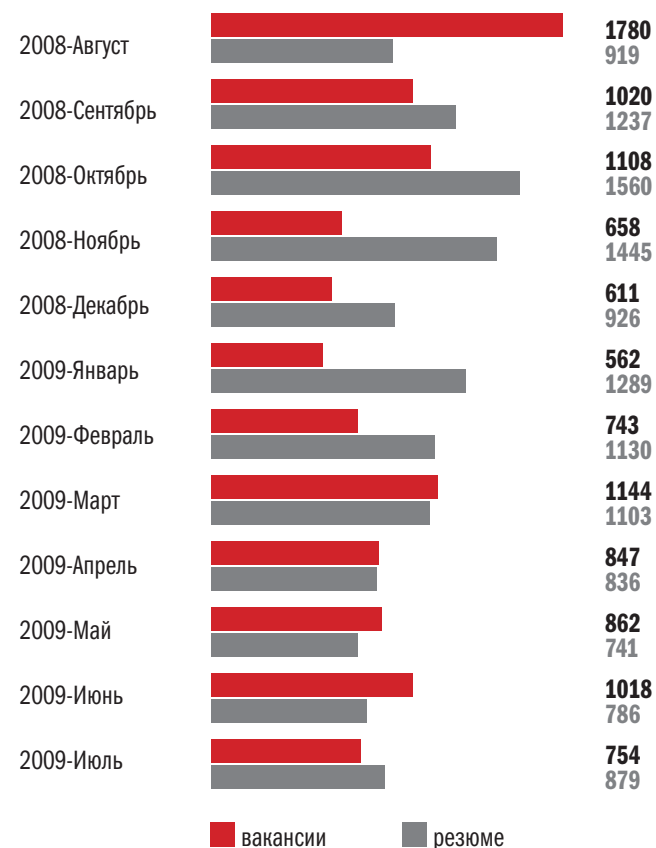
Всплеск количества резюме, отмеченный с сентября 2008 г. по январь 2009 г., сменился постепенным снижением активности с февраля 2009 г. В июле было создано на 32% меньше резюме, чем в январе.

В мае-июне количество вакансий наконец превысило количество резюме, но в июле тенденция снова поменялась – резюме было создано на 17% больше, чем вакансий.

ТОП-10 популярных профессий отрасли по количеству созданных вакансий и резюме, июль 2009 г.

РЕЗЮМЕ	ВАКАНСИИ
менеджер по персоналу	менеджер по персоналу
менеджер по подбору персонала, рекрутер	помощник руководителя
инспектор по кадрам	инспектор по кадрам
начальник отдела кадров	начальник отдела кадров
директор по персоналу	директор по персоналу
специалист по кадровому делопроизводству	специалист по кадровому делопроизводству
ассистент по подбору персонала	администратор
менеджер по работе с клиентами в сфере HR	менеджер по подбору персонала, рекрутер
менеджер	инспектор отдела кадров
психолог	менеджер по работе с клиентами в сфере HR

Динамика размещения вакансий и резюме на сайте RABOTA.RU, август 2008 г. - июль 2009 г.



Топ-менеджмент

Отрасль «Топ-менеджмент» сильно «просела» по количеству вакансий еще до начала рассматриваемого периода. В 2009-м году количество вакансий постепенно росло: больше всего их было создано в июле - в 2,9 раз больше, чем в январе. Но нужно учитывать, что в абсолютных цифрах количество вакансий пока очень невелико.

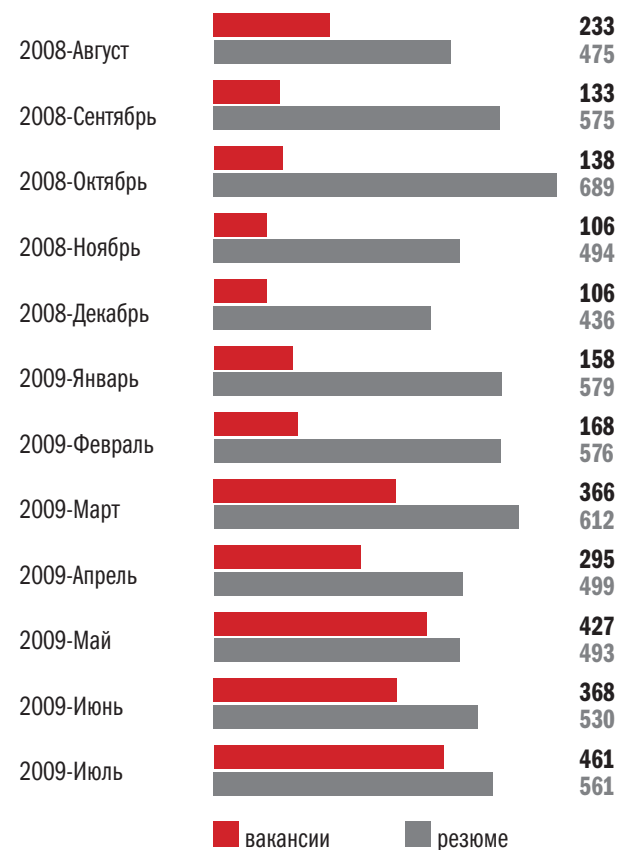
В 2009 году наибольшее число резюме было размещено в марте, в апреле-мае наблюдалось плавное снижение, а в июне снова начался медленный подъем. Таким образом в июле число резюме оказалось примерно на том же уровне, что и в январе, а по сравнению с мартом снизилось всего на 8%. Количество резюме в июле 2009 г. превышало количество вакансий на 22%.

Самыми популярными среди работодателей стали должности генерального директора, заместителя и финансового директора, а среди резюме на первое место вышел директор по продажам. В «пятерке» по популярности среди соискателей также коммерческий директор и руководитель отдела продаж - налицо переизбыток среди соискателей топов-«продажников».

ТОП-10 популярных профессий отрасли по количеству созданных вакансий и резюме, июль 2009 г.

РЕЗЮМЕ	ВАКАНСИИ
директор по продажам	генеральный директор
коммерческий директор	заместитель руководителя
заместитель директора	финансовый директор
руководитель отдела продаж	начальник отдела продаж
руководитель отдела	директор по персоналу
исполнительный директор	администратор
генеральный директор	коммерческий директор
директор	директор
управляющий	руководитель подразделения
директор по развитию	директор по развитию

Динамика размещения вакансий и резюме на сайте RABOTA.RU, август 2008 г. - июль 2009 г.



Бухгалтерия

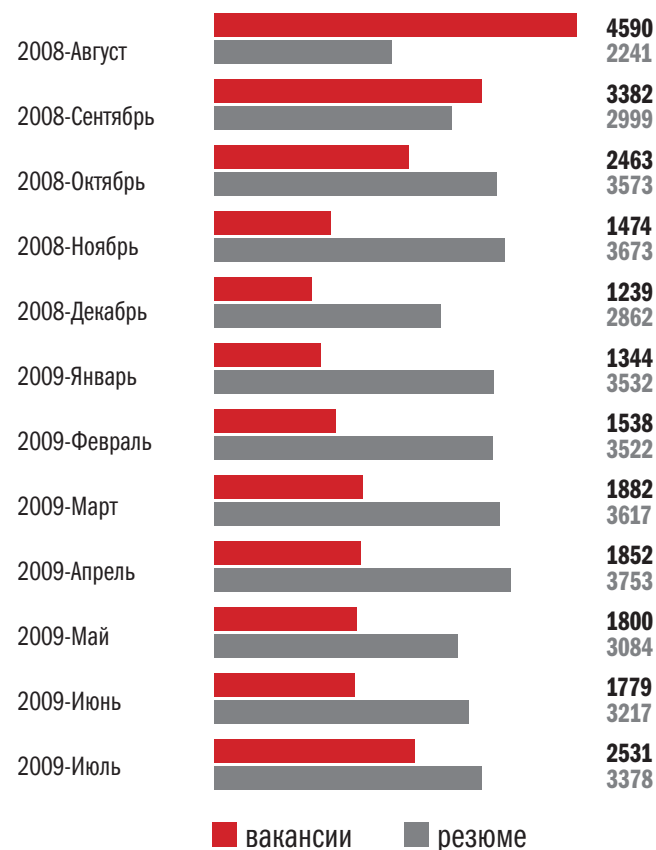
В отрасли «Бухгалтерия», как и в большинстве других отраслей, после обвального падения вакансий в январе 2009 г. начался постепенный рост. В июле 2009 г. было создано на 88% больше вакансий, чем в январе 2009 г., причем скачок произошел именно в июле – появилось на 42% больше вакансий, чем в июне. Но при этом падение было таким сильным, что в июле количество вакансий только достигло показателей кризисного октября 2008 г.

Количество резюме с января по апрель 2009 г. выросло на 6%, в мае было серьезное снижение, после чего число резюме стало снова расти. Ситуация для соискателей остается неблагоприятной: в июле 2009 г. количество резюме превысило число вакансий на 33%. Таким образом, хотя спрос на бухгалтеров, главных бухгалтеров и экономистов до сих пор остается, нельзя не отметить сохраняющуюся с октября 2008 г. кризисную тенденцию значительного превосходства количества резюме над количеством вакансий.

ТОП-10 популярных профессий отрасли по количеству созданных вакансий и резюме, июль 2009 г.

РЕЗЮМЕ	ВАКАНСИИ
бухгалтер	бухгалтер
помощник бухгалтера	главный бухгалтер
главный бухгалтер	заместитель главного бухгалтера
экономист	помощник бухгалтера
заместитель главного бухгалтера	экономист
бухгалтер на участок	финансовый менеджер
финансовый менеджер	бухгалтер-кассир
помощник экономиста	аудитор
менеджер	бухгалтер на участок
аудитор	финансовый директор

Динамика размещения вакансий и резюме на сайте RABOTA.RU, август 2008 г. - июль 2009 г.



Секретариат, делопроизводство, АХО

В отрасли «Секретариат, делопроизводство, АХО» произошел один из самых резких спадов числа вакансий с началом кризиса: к декабрю 2008 г. их стало в 5,8 раз меньше, чем в августе того же года. В 2009-м году число вакансий медленно, но росло: прирост в июле по сравнению с январем – 46%. Однако количество вакансий все еще очень далеко не только от августовских показателей, но даже и от октябрьских.

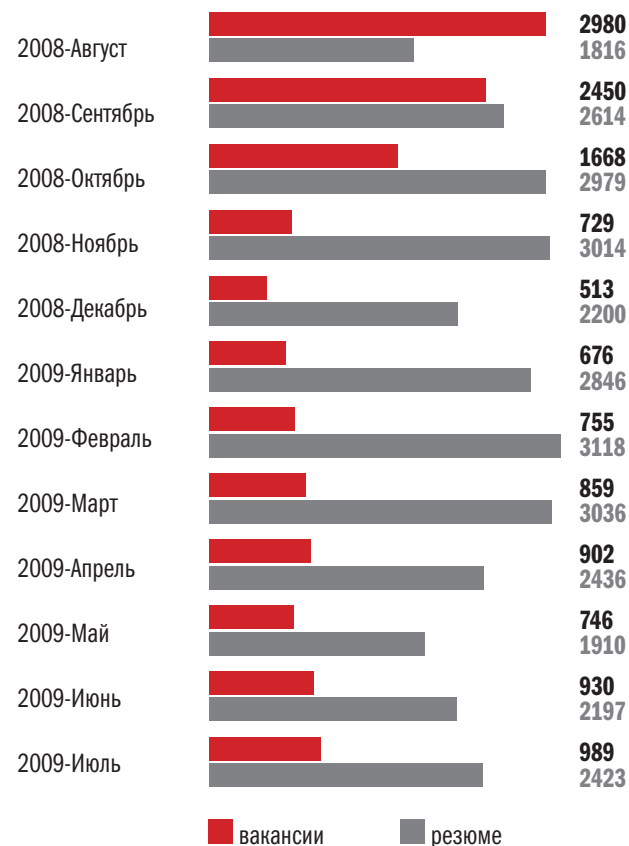
Количество резюме в этой отрасли росло с сентября 2008 г вплоть до марта 2009 г., в апреле-мае произошло серьезное снижение, а с июня снова начался подъем. В июле 2009 г. было создано резюме на 15% меньше, чем в январе 2009 г.

В январе и феврале 2009 г. вакансий было в 4 раза меньше, чем резюме, в июле это соотношение составило 2,4 раза. Таким образом, ситуация хотя и улучшилась, но остается сложной для соискателей.

ТОП-10 популярных профессий отрасли по количеству созданных вакансий и резюме, июль 2009 г.

РЕЗЮМЕ	ВАКАНСИИ
секретарь	секретарь на reception
помощник руководителя	офис-менеджер
секретарь на reception	курьер
офис-менеджер	делопроизводитель
администратор	секретарь-референт
оператор ПК	личный помощник
секретарь референт	администратор
делопроизводитель	оператор ПК
курьер	менеджер по работе с клиентами
оператор на телефоне	корректор

Динамика размещения вакансий и резюме на сайте RABOTA.RU, август 2008 г. - июль 2009 г.



Финансы, кредит

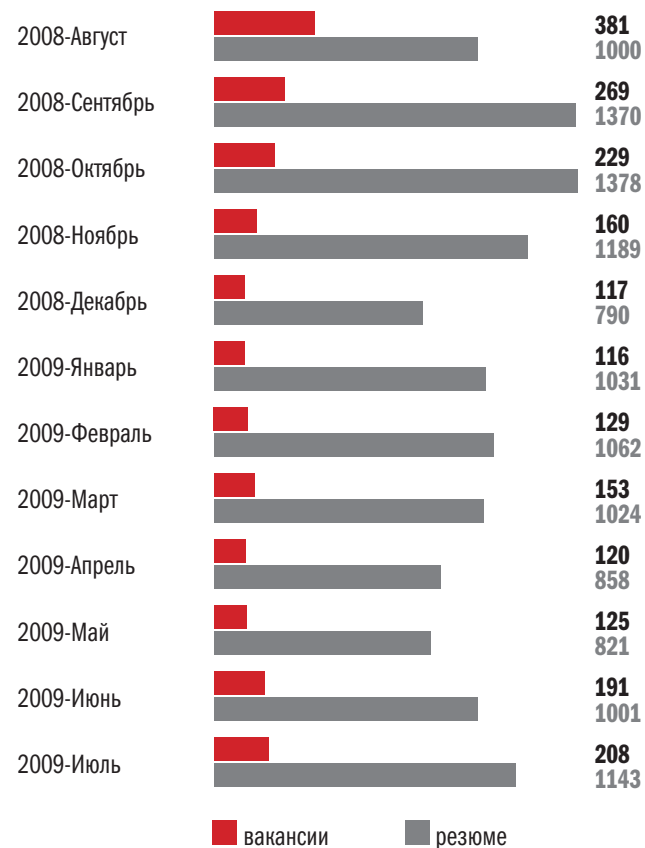
Отрасль «Финансы и кредит», как и «Топ-менеджмент», сильно пострадала еще до августа 2008 г. Количество вакансий остается очень небольшим, и хотя в июле 2009 г. прирост по сравнению с январем 2009 г. составил 79%, но в абсолютных цифрах это всего лишь 208 вакансий в июле против 116 в январе. Этого явно недостаточно, чтобы удовлетворить потребность сокращенных сотрудников в трудоустройстве.

Количество же резюме, которое начало снижаться с марта 2009 г., опять взлетело к июлю 2009 г. Таким образом, какого-либо уменьшения количества резюме не произошло – наоборот, в июле 2009 г. их было создано на 11% больше, чем в январе. В июле число резюме превысило количество вакансий в 5,5 раз - это означает, что положение в этой отрасли остается самым сложным.

ТОП-10 популярных профессий отрасли по количеству созданных вакансий и резюме, июль 2009 г.

РЕЗЮМЕ	ВАКАНСИИ
финансовый менеджер	кассир
менеджер по работе с клиентами	финансовый менеджер
экономист	директор финансовый
менеджер	трейдер
специалист кредитного отдела	старший кассир
операционист	менеджер по работе с клиентами
бухгалтер	операционист
финансовый аналитик	менеджер
специалист по кредитованию	кредитный менеджер
кассир	юрисконсульт

Динамика размещения вакансий и резюме на сайте RABOTA.RU, август 2008 г. - июль 2009 г.



Юриспруденция

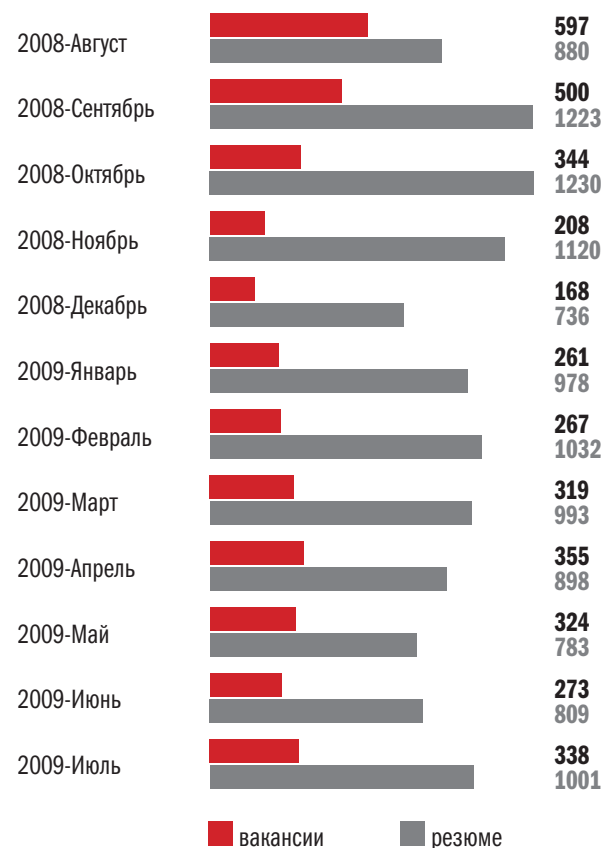
В отрасли «Юриспруденция» сложилась непростая ситуация для соискателей: спад продолжался до декабря 2008 г., с января по апрель 2009 г. начался медленный подъем, затем в мае-июне количество вакансий снова стало снижаться, а в июле опять подросло. В итоге, в июле было создано на 30% больше вакансий, чем в январе 2009 г.

Наибольшее количество резюме в 2009-м году было создано в феврале, к маю оно значительно сократилось и снова возросло к июлю, незначительно обогнав январские показатели - на 2%. При этом ситуация для соискателей остается сложной: количество резюме превышало число вакансий в январе в 3,7 раз, а в июле - в 3 раза.

ТОП-10 популярных профессий отрасли по количеству созданных вакансий и резюме, июль 2009 г.

РЕЗЮМЕ	ВАКАНСИИ
помощник юриста	юрист
юрист	юрисконсульт
юрисконсульт	помощник юриста
помощник нотариуса	помощник адвоката
помощник адвоката	начальник юридического отдела
начальник юридического отдела	специалист по регистрации юридических лиц
помощник руководителя	консультант
ведущий юрист	адвокат
начальник отдела	помощник нотариуса
помощник судьи	нотариус

Динамика размещения вакансий и резюме на сайте RABOTA.RU, август 2008 г. - июль 2009 г.



Логистика, склад, ВЭД

В отрасли «Логистика, склад, ВЭД» спад 2008-го сменился оптимистичным ростом в 2009 г. И если в январе число вакансий выросло еще незначительно, то в марте был скачкообразный прирост. Больше же всего вакансий в 2009-м году появилось в июле – их было создано в 3,4 раза больше, чем в январе 2009 г.

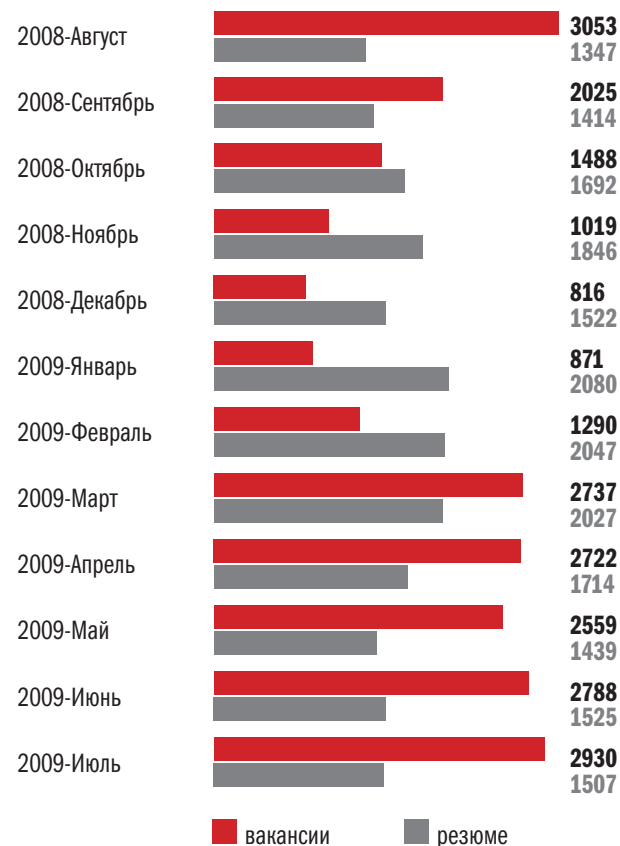
На фоне роста числа вакансий, количество резюме значительно уменьшилось. Больше всего их было в январе, потом началось постепенное снижение, минимальный показатель зафиксирован в мае, после чего был незначительный рост. В июле резюме было создано на 28% меньше, чем в январе 2009 г. К тому же число вакансий превышает количество резюме почти в 2 раза.

Но нужно учесть, что лидерами по популярности среди работодателей являются рядовые позиции водителей и грузчиков, а также, как и во многих других отраслях, менеджеры по продажам и работе с клиентами.

ТОП-10 популярных профессий отрасли по количеству созданных вакансий и резюме, июль 2009 г.

РЕЗЮМЕ	ВАКАНСИЯ
кладовщик	водитель
менеджер по логистике	грузчик
экспедитор	менеджер по продажам/работе с клиентами
менеджер по закупкам	менеджер по закупкам
комплектовщик	курьер
начальник склада	водитель-экспедитор
грузчик	заведующий складом
менеджер по ВЭД	комплектовщик
водитель	менеджер по логистике
заведующий складом	начальник склада

Динамика размещения вакансий и резюме на сайте RABOTA.RU, август 2008 г. - июль 2009 г.



Транспорт, автобизнес

Количество вакансий в отрасли «Транспорт, автобизнес» к декабрю 2008 г. практически «истаяло» - их стало меньше в 5 раз по сравнению с августом. После того, как «дно» была достигнуто, началось постепенное восстановление. В июле 2009 г. прирост к январю 2009 г. составил 67%. С другой стороны, число вакансий сейчас остается на уровне ноября 2008 г., а показатели октября 2008 г. остаются недостижимыми.

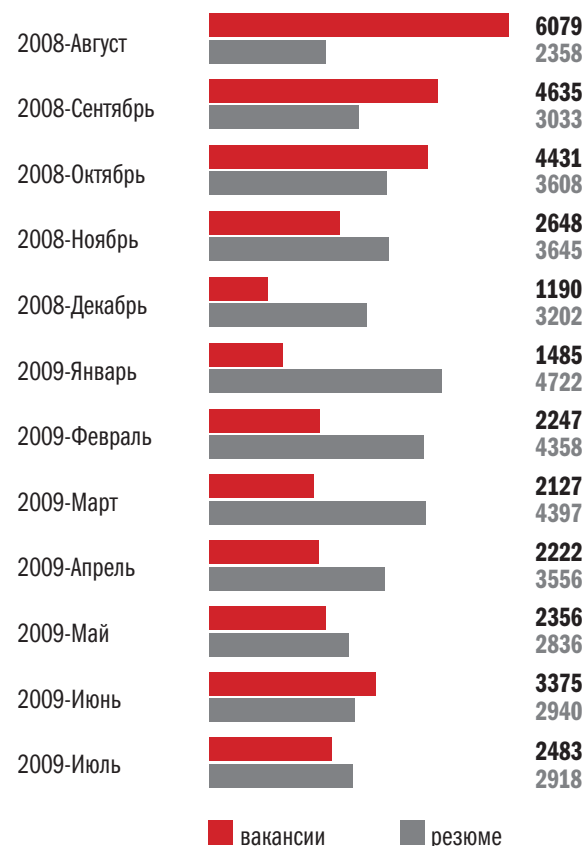
Число резюме проявляет здоровую тенденцию к уменьшению: в июле резюме было создано на 38% меньше, чем в январе 2009 г. В июне количество вакансий наконец превысило число резюме, но в июле ситуация снова обратилась не в пользу соискателей – резюме на 18% больше, чем вакансий.

В топ-10 популярных вакансий вошли только рядовые специальности: наиболее востребованы водители, автомалыры, автослесари. Среди соискателей популярны также менеджеры по продажам и инженеры.

ТОП-10 популярных профессий отрасли по количеству созданных вакансий и резюме, июль 2009 г.

РЕЗЮМЕ	ВАКАНСИИ
водитель	водитель
персональный водитель	водитель-экспедитор
водитель-экспедитор	автомалыр
менеджер по продажам/работе с клиентами	персональный водитель
автомеханик	автослесарь
экспедитор	автомеханик
водитель-курьер	автоэлектрик
автослесарь	мойщик автомобилей
инженер по транспорту	водитель офисный
автомалыр	водитель-курьер

Динамика размещения вакансий и резюме на сайте RABOTA.RU, август 2008 г. - июль 2009 г.



Медицина, фармацевтика

Отрасль «Медицина, фармацевтика» одна из относительно благополучных, и хотя она тоже не избежала спада августа-декабря 2008 г., зато количество вакансий превышало количество резюме даже в самые кризисные месяцы. Стабильное положение сохраняется до сих пор: в июле было создано на 37% вакансий больше, чем в январе 2009 г.

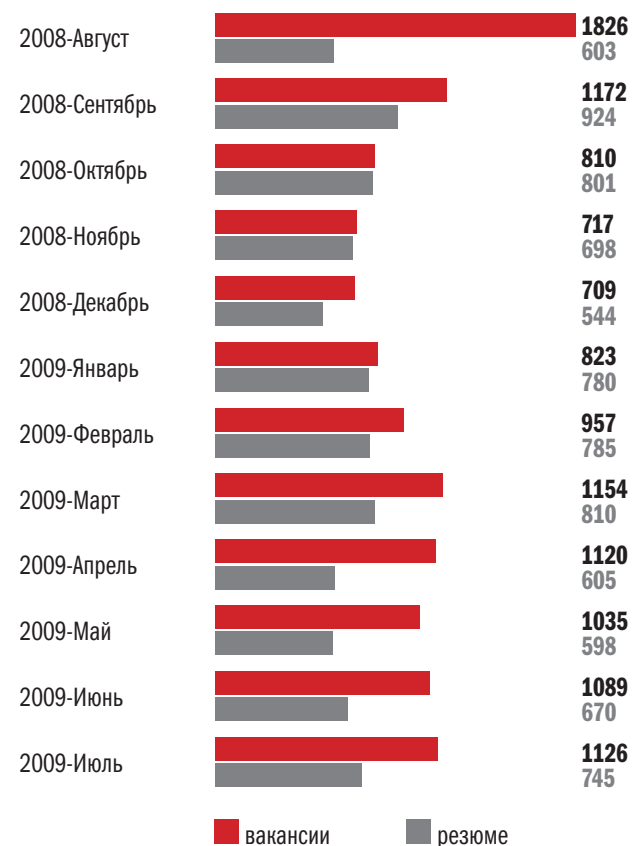
Количество резюме, начиная с сентября 2008 г., то уменьшалось, то увеличивалось, лучший показатель был зафиксирован в апреле, а в июле число резюме оказалось на уровне января 2009 г. Число вакансий в июле превысило число резюме на 51%.

Запросы работодателей и соискателей во многом совпадают, а лидерами стали медсестры, администраторы и медицинские представители.

ТОП-10 популярных профессий отрасли по количеству созданных вакансий и резюме, июль 2009 г.

РЕЗЮМЕ	ВАКАНСИЯ
медсестра	медицинский представитель
администратор	медсестра
медицинский представитель	администратор
стоматолог	фармацевт
психолог	стоматолог
фармацевт	врач
врач	менеджер по продажам/работе с клиентами
менеджер по продажам/работе с клиентами	провизор
массажист	косметолог
медработник	администратор медицинского центра

Динамика размещения вакансий и резюме на сайте RABOTA.RU, август 2008 г. - июль 2009 г.



Строительство, архитектура

Несмотря на оживление, пока рано говорить о кардинальном изменении ситуации в отрасли «Строительство, архитектура». В декабре 2008 г. вакансий было создано в 6,6 раз меньше, чем в августе 2008 г., затем начался постепенный рост вакансий, который продолжился до июня с небольшим понижением в июле. В итоге, в июле 2009 г. было создано на 61% вакансий больше, чем в январе 2009 г., но уровень октября 2008 г. так и не достигнут, не говоря уже о сентябре и августе.

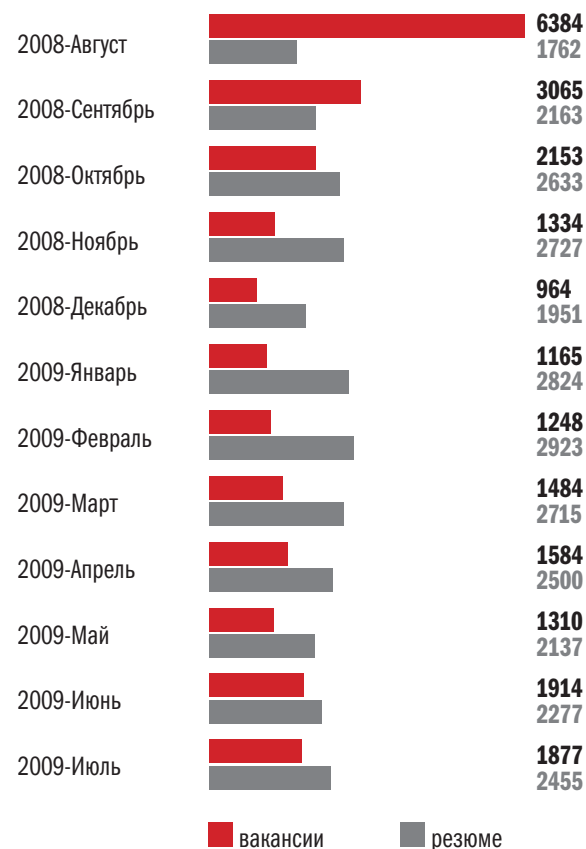
Число резюме колебалось, хотя и не так значительно, как в других отраслях: в 2009 г. максимальное значение было достигнуто в феврале, минимальное - в мае. В июле было создано на 12% меньше резюме, чем в январе 2009 г., а число резюме превысило число вакансий на 32%.

Топ-10 показывает значительное расхождение между резюме и вакансиями: работодатели нацелены больше на найм рабочих, в топе популярности вакансий самая высокая должность – инженер. Среди соискателей много инженеров, а также архитекторов и руководителей, которые мало востребованы работодателями.

ТОП-10 популярных профессий отрасли по количеству созданных вакансий и резюме, июль 2009 г.

РЕЗЮМЕ	ВАКАНСИИ
прораб	прораб
инженер проектировщик	плиточник
архитектор	монтажник
инженер	сантехник
инженер сметчик	разнорабочий
монтажник	маляр
руководитель проекта	инженер
менеджер по продажам/работе с клиентами	электрик
геодезист	плотник
начальник участка	сметчик

Динамика размещения вакансий и резюме на сайте RABOTA.RU, август 2008 г. - июль 2009 г.



Непищевое производство

В отрасли «Непищевое производство» количество вакансий упало к декабрю 2008 г. в 7,5 раз по сравнению с августом 2008 г. После чего начался постепенный рост, в июле были самые лучшие показатели – прирост по сравнению с январем 2009 г. на 71%.

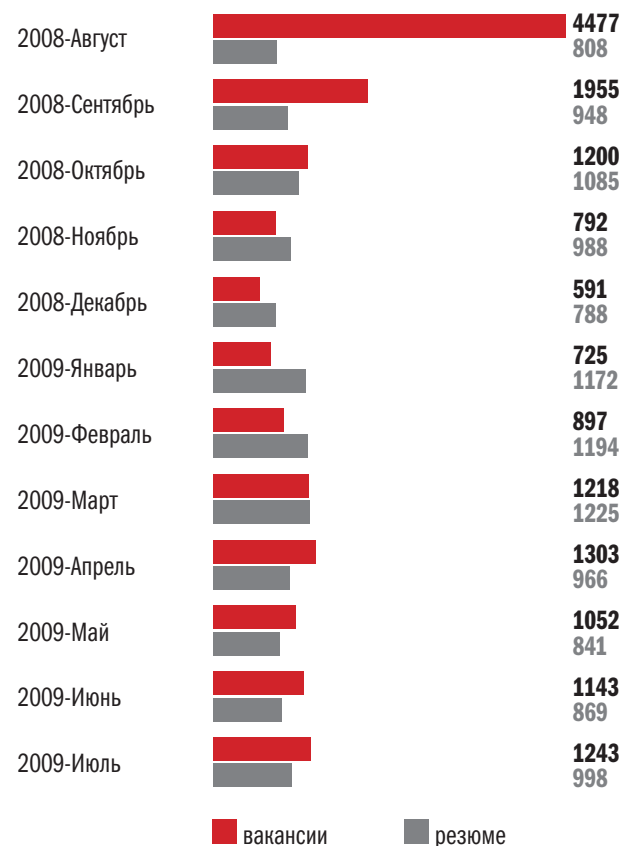
Количество резюме в июле 2009 г. было создано на 15% меньше, чем в январе 2009 г. Другая положительная тенденция – с апреля 2009 г. количество вакансий стало превышать число резюме, в июле первых на 25% больше, чем вторых.

Но если среди соискателей два первых места по популярности занимают инженер и инженер-конструктор, то работодателями наиболее востребованы швеи и столяры, а вакансии инженеров оказались лишь на девятом месте.

ТОП-10 популярных профессий отрасли по количеству созданных вакансий и резюме, июль 2009 г.

РЕЗЮМЕ	ВАКАНСИИ
инженер	швея
инженер-конструктор	столяр
сборщик мебели	сборщик мебели
инженер-технолог	токарь
менеджер по продажам/работе с клиентами	технолог
менеджер	менеджер по продажам/работе с клиентами
эколог	маляр
менеджер по закупкам	сварщик
токарь	инженер
химик	разнорабочий

Динамика размещения вакансий и резюме на сайте RABOTA.RU, август 2008 г. - июль 2009 г.



Пищевое производство

В июле 2009 г. в отрасли «Пищевое производство» было создано на 48% вакансий больше, чем в январе 2009 г., но абсолютные показатели по-прежнему невелики.

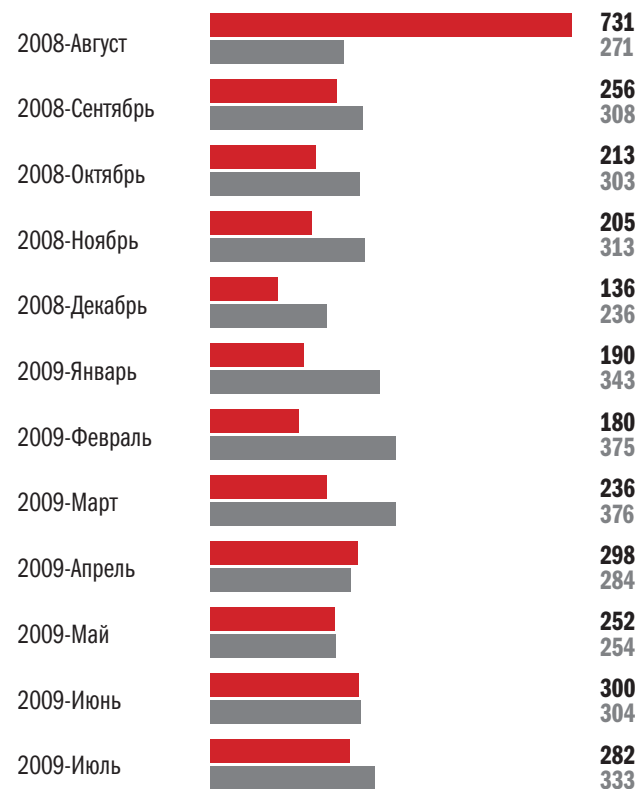
Наибольшее количество резюме было создано в марте 2009 г., в апреле-мае было снижение, а затем возобновился рост. В июле резюме было на 3% меньше, чем в январе 2009 г., при этом количество резюме превысило число вакансий на 18%.

Самые популярные среди соискателей и работодателей – технолог и повар, также активно ищут официантов, а вот у соискателей эта профессия не очень популярна: позиция «официант» не вошла в топ-10 по количеству запросов.

ТОП-10 популярных профессий отрасли по количеству созданных вакансий и резюме, июль 2009 г.

РЕЗЮМЕ	ВАКАНСИИ
повар	технолог
технолог	повар
менеджер	официант
инженер	заведующий производством
менеджер по продажам/работе с клиентами	торговый представитель
кондитер	администратор
механик	Заместитель директора
помощник повара	кондитер
оператор-наладчик	шеф-повар
кладовщик	менеджер по продажам/работе с клиентами

Динамика размещения вакансий и резюме на сайте RABOTA.RU, август 2008 г. - июль 2009 г.



Розничная торговля

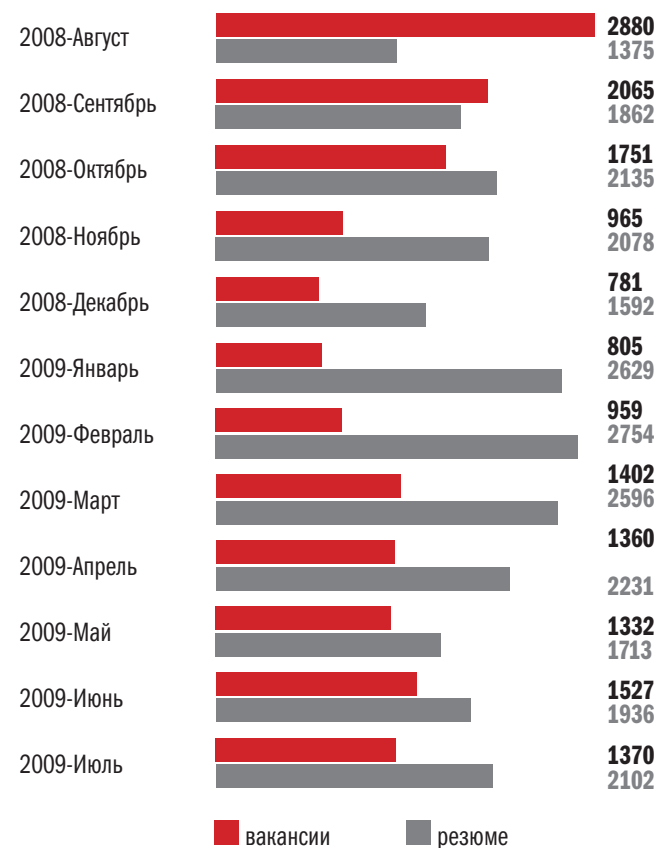
В 2009-м году больше всего вакансий было создано в июне, но и в июле показатели неплохие: по сравнению с январем их стало на 70% больше. Таким образом к июлю 2009 г. по количеству вакансий отрасль приблизилась к октябрю 2008 г.

Соискатели были наиболее активны в январе-марте 2009 г., меньше всего резюме было создано в мае, после чего снова начался рост. В июле резюме было на 20% меньше, чем в январе. Но число резюме превышает количество вакансий с сентября 2008 г., и пока эта тенденция не меняется - в июле резюме было на 53% больше, чем вакансий. Зато работодателями востребованы практически все позиции этой отрасли - от продавцов и кассиров до директоров магазина.

ТОП-10 популярных профессий отрасли по количеству созданных вакансий и резюме, июль 2009 г.

РЕЗЮМЕ	ВАКАНСИИ
продавец-консультант	менеджер по продажам/работе с клиентами
менеджер по продажам/работе с клиентами	продавец-кассир
менеджер	мерчендайзер
мерчендайзер	администратор магазина
кассир	торговый представитель
администратор магазина	кассир
торговый представитель	директор магазина
директор магазина	администратор торгового зала
администратор торгового зала	секретарь
менеджер по закупкам	помощник руководителя

Динамика размещения вакансий и резюме на сайте RABOTA.RU, август 2008 г. - июль 2009 г.



Обслуживающий персонал

Отрасль «Обслуживающий персонал» столкнулась с августа по декабрь 2008 г. с серьезным спадом, в феврале 2009 г. начался долгожданный рост. В июле 2009 г. было создано на 60% больше вакансий, чем в январе.

Больше всего резюме в 2009 году было создано в марте, вообще, в течение года их количество то немного увеличивалось, то уменьшалось. В июле их было создано всего на 7% меньше, чем в январе. Только в январе число вакансий было меньше количества резюме, в остальные месяцы тенденции для соискателей были благоприятными. В июле вакансий было создано на 63% больше, чем резюме.

ТОП-10 популярных профессий отрасли по количеству созданных вакансий и резюме, июль 2009 г.

РЕЗЮМЕ	ВАКАНСИИ
курьер	курьер
официант	уборщица
водитель	официант
администратор	грузчик
уборщица	домработница
домработница	водитель
бармен	повар
няня	подсобный рабочий
секретарь	бармен
грузчик	няня

Динамика размещения вакансий и резюме на сайте RABOTA.RU, август 2008 г. - июль 2009 г.

